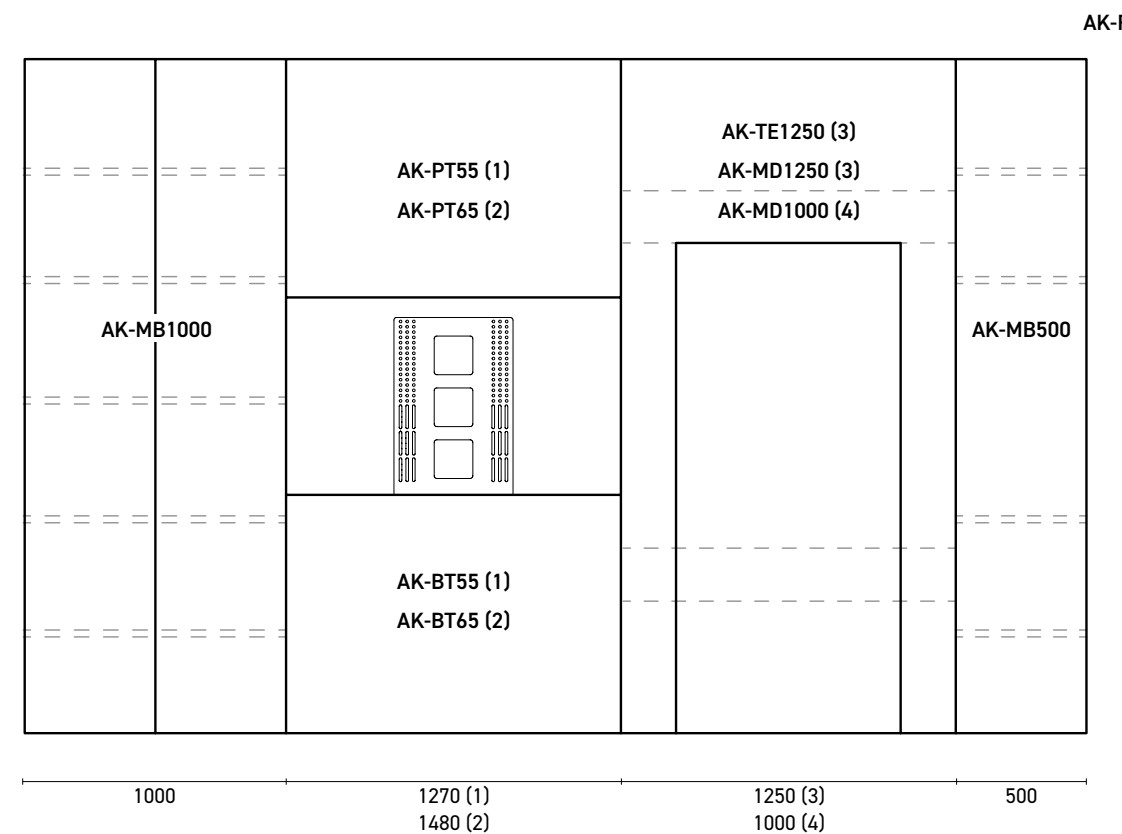




Arka



Arka



COLORS

ANTE
Doors

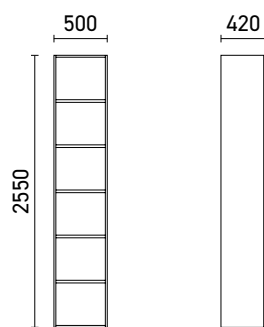
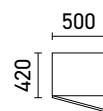
RAL 9010 - RAL 9005 - RAL

STRUTTURA INTERNA
Internal structure


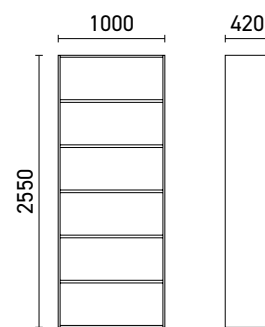
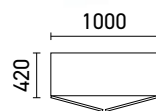
N10



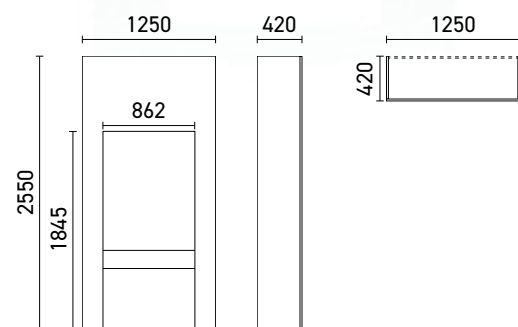
AK-MB500



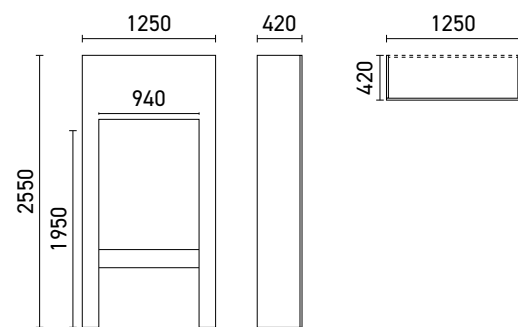
AK-MB1000



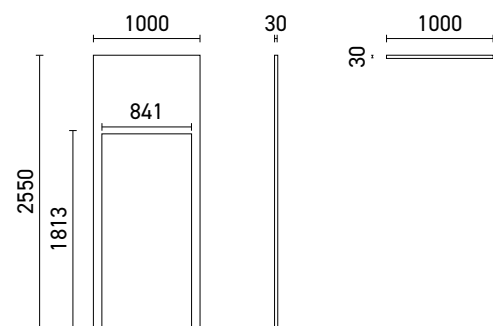
AK-TE1250



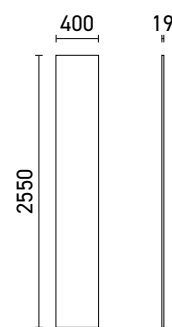
AK-MD1250



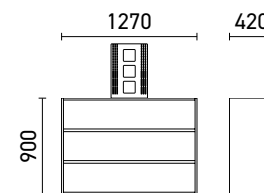
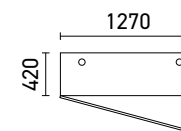
AK-MD1000




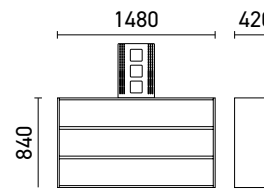
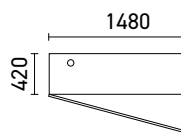
AK-FF



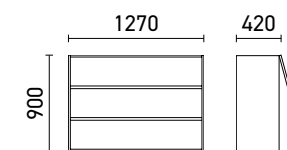
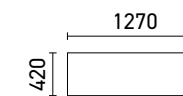
AK-BT55




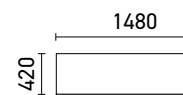
AK-BT65



AK-PT55










AK-PT65



La staffa TV (idonea per TV 55" e 65") viene fornita insieme alla base.

The TV bracket (suitable for 55 «and 65» screen) is supplied with the base.

Optional






 <p>OPT-TCR</p>	<p>Termoregolatore controllo remoto</p> <p>Controllabile da remoto tramite App dedicata. Consente l'assistenza e supporto da remoto. Permette l'ottenimento dei benefici fiscali previsti dal piano Transizione 4.0.</p>	<p>Temperature control remote access</p> <p>Remote control with dedicated app. Allows remote support and assistance.</p>
 <p>OPT-RGB</p>	<p>Controller RGB</p> <p>Installazione impianto led RGB (60 led/m - 14,4 Wm - 24 V) in sostituzione dei led bianchi standard. Telecomando per gestione colori, programmazione effetti ed intensità luminosa. Il colore bianco dei led RGB è bianco freddo (6.000-6.500 K).</p>	<p>RGB controller</p> <p>Replaces standard white LEDs with RGB LEDs. Various colours, lighting effects and dimming can be selected with the included remote control. RGB's white hue is very cool (6000-6500°K). We suggest not using the RGB LEDs for cold dish and cured meats/cheese units.</p>
 <p>OPT-CBD</p>	<p>Controller bianco dinamico</p> <p>Installazione impianto led BIANCO DINAMICO (140 led/m - 19,2 Wm - 2.000 lumen/m - 24 V) in sostituzione dei led bianchi standard. Telecomando per gestione colore bianco (variabile da bianco caldo 2700 K a bianco freddo 6000 K). Controllo intensità luminosa.</p>	<p>Dinamic white controller</p> <p>Installation of DYNAMIC WHITE (140 led/m - 19,2 Wm - 2.000 lumen/m - 24 V) setup in place of standard white LEDs. Remote control for white setting (ranging from warm white 2700 K to cold white 6000 K). Dimmer.</p>
 <p>OPT-RGB-CX</p>	<p>Controller RGB</p> <p>Installazione impianto led RGB (60 led/m - 14,4 Wm - 24 V) in sostituzione dei led bianchi standard. Gestione tramite app Expo Connex collegandosi in wi-fi sul proprio router. Il colore bianco dei led RGB è bianco freddo (6.000-6.500 K). *Utilizzabile solo in abbinamento ad OPT-TCR.</p>	<p>RGB controller</p> <p>Replaces standard white LEDs with RGB LEDs (30 led/m - 7,2 Wm - 550 lumen/m - 12 V). Manage with Expo Connex app by connecting through wi-fi router. White hue on RGB LEDs is cold white (6000-6500°K). *Only available if paired with OPT-TCR.</p>
 <p>OPT-CBD-CX</p>	<p>Controller bianco dinamico</p> <p>Installazione impianto led BIANCO DINAMICO (140 led/m - 19,2 Wm - 2.000 lumen/m - 24 V) in sostituzione dei led bianchi standard. Gestione tramite app Expo Connex collegandosi in wi-fi sul proprio router (variabile da bianco caldo 2700 K a bianco freddo 6000 K). Controllo intensità luminosa. *Utilizzabile solo in abbinamento ad OPT-TCR.</p>	<p>Dinamic white controller</p> <p>Replaces standard white LEDs with DYNAMIC WHITE LED system (140 led/m - 19,2 Wm - 2.000 lumen/m - 24 V). Manage with Expo Connex app by connecting through wi-fi router (adjustable from warm white 2700°K to cold white 6000°K). Includes dimmer setting. *Only available if paired with OPT-TCR.</p>
 <p>OPT-ABK</p>	<p>All black</p> <p>Verniciatura a polveri epossidiche colore nero opaco di tutte le parti metalliche interne (montanti, pannelli interni, accessori, piano) ed esterne (profili porte, telai, maniglie, carter). A seconda dei modelli, alcuni particolari tipo viti o reggimensole vengono mantenuti in finitura inox.</p>	<p>All black</p> <p>Black matte epoxy powder coating of all internal (beams, internal panels, accessories, shelf) and external (door profiles, frame, handles, flank) metal parts. Depending on model, some details i.e. screw caps or shelf supports remain in stainless steel finish.</p>
 <p>OPT-PCN</p>	<p>Porte colore nero</p> <p>Verniciatura a polveri epossidiche colore Nero della parte esterna. MOD (profili porte, telaio di battuta delle porte, maniglie) TECA (profili porte maniglie).</p>	<p>Door frame in black color</p> <p>Black epoxy powder painting of the external part. MOD (door profile, frame, handles) TECA (door profile, handle).</p>

OPTIONAL TECA - MOD *14/24





Le vetrine *14/24 della serie Teca e Mod vengono fornite senza allestimenti. È possibile personalizzare l'allestimento interno scegliendo uno o più optional tra quelli di seguito elencati.

The units * 14/24 of the Teca and Mod series are supplied without internal fittings. You can customize the interior by choosing one or more of the following options.

Optional Teca - Mod M / C - 14 / 24

 <p>OPT-14T-BF OPT-14MP-BF</p>	<p>Bottiglie frontali</p> <p>Piano in plexiglas con staffette di fissaggio. Il sistema è regolabile in altezza con passo di 5 cm in funzione delle bottiglie inserite. Ogni piano può contenere 4 bottiglie.</p>	<p>Front neck bottles</p> <p>Perspex shelf with mounting brackets. The system is adjustable in height, shelves can be fitted every 5 cm. depending on how many and what kind of bottles you want to insert. Each shelf can hold 4 bottles.</p>
 <p>OPT-14T-BF-3 OPT-14MP-BF-3</p>	<p>Bottiglie frontali</p> <p>Piano in plexiglas con staffette di fissaggio. Il sistema è regolabile in altezza con passo di 5 cm in funzione delle bottiglie inserite. Ogni piano può contenere 3 bottiglie Magnum.</p>	<p>Front neck bottles</p> <p>Perspex shelf with mounting brackets. The system is adjustable in height, shelves can be fitted every 5 cm. depending on how many and what kind of bottles you want to insert. Each shelf can hold 3 Magnum bottles.</p>
 <p>OPT-14T-BI OPT-14MP-BI</p>	<p>Bottiglie inclinate</p> <p>Struttura realizzata con laterali in plexiglas e tondini in alluminio. Questa struttura può essere posizionata a diverse altezze con interasse minimo di 20 cm. Può contenere fino a 7 bottiglie classiche da 0.75 l oppure 4 bottiglie Magnum.</p>	<p>Inclined bottles</p> <p>Structure composed of Perspex sides and aluminum rods. This structure can be positioned at different heights with a minimum of 20 cm spacing. It can hold 7 standard 0.75 l bottles or 4 Magnum.</p>
 <p>OPT-14-B0</p>	<p>Bottiglie orizzontali</p> <p>3 Kit composti da 8 tondini cadauno (totale 24 tondini). Con ogni kit è possibile esporre 3 file da 8 bottiglie (24 bottiglie totali) ed è regolabile in altezza ogni 10 cm.</p>	<p>Horizontal bottles</p> <p>3 kits made of 8 rods each (24 rods in total). Each kit stores 3 rows of 8 bottles (24 bottles total) and can be adjusted every 10cm in height.</p>
 <p>OPT-14T-PR OPT-14MP-PR</p>	<p>Piano regolabile</p> <p>Piano regolabile in vetro temperato con reggi mensole. Il piano è regolabile con passo 5 cm. È molto utile per il posizionamento di bottiglie in verticale, bottiglie e decanter.</p>	<p>Adjustable shelf</p> <p>Tempered glass adjustable shelf with supports. The shelf can be adjusted in steps of 5 cm. It is very useful for positioning vertically bottles, glasses and decanters.</p>

Optional Teca - Mod H - 14 / 24

 <p>OPT-14TH-BI OPT-14MPH-BI</p>	<p>Bottiglie inclinate</p> <p>Piano in plexiglass termoformato. Questo accessorio può essere posizionato a diverse altezze e può contenere 4 bottiglie da 0.75 cl.</p>	<p>Tilted bottles</p> <p>Thermoformed plexiglass ledge. This component can be positioned at different heights and can contain 4 0.75 l bottles.</p>
 <p>OPT-14TH-BI-3 OPT-14MPH-BI-3</p>	<p>Bottiglie inclinate</p> <p>Piano in plexiglass termoformato. Questo accessorio può essere posizionato a diverse altezze e può contenere 3 bottiglie da 0.75 cl.</p>	<p>Tilted bottles</p> <p>Thermoformed plexiglass ledge. This component can be positioned at different heights and can contain 3 0.75 l bottles.</p>
 <p>OPT-14H-B0</p>	<p>Bottiglie orizzontali</p> <p>4 Kit composti da 4 tondini cadauno (totale 16 tondini). Con un kit è possibile esporre 4 file da 4 bottiglie (16 bottiglie totali) ed è regolabile in altezza ogni 10 cm.</p>	<p>Horizontal bottles</p> <p>4 kits made of 4 rods each (16 rods in total). Each kit stores 4 rows of 4 bottles (16 bottles total) and can be adjusted every 10cm in height.</p>
 <p>OPT-14TH-PR OPT-14MPH-PR</p>	<p>Piano regolabile</p> <p>Piano regolabile in vetro temperato con reggi mensole. Il piano è regolabile con passo 5 cm. È molto utile per il posizionamento di bottiglie in verticale e bicchieri.</p>	<p>Adjustable shelf</p> <p>Tempered glass adjustable shelf with supports. The shelf can be adjusted in steps of 5 cm. It is very useful for positioning vertically bottles and glasses.</p>

Arka

Sistema componibile. È possibile disporre i diversi moduli nella posizione desiderata ad eccezione del modulo (AK-MD1000) e delle basi e pensili TV che devono essere posizionati tra due altri moduli. Possono essere inserite le vetrine vino delle collezioni Teca e Mod utilizzando i diversi moduli progettati per questa applicazione.

Modular system. Modules can be installed in the desired position except for (AK-MD1000) module, and TV supports which are to be positioned between two other modules. Cabinets from the Mod and Teca collections can be integrated using the different modules designed for this application.

Installazione della vetrina vino

Ways of installing the wine cabinet · Type d'installation de la vitrine



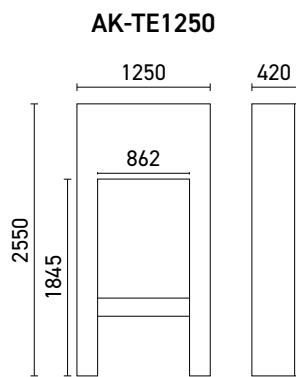
Teca B (TE-BH10 / TE-BH14)



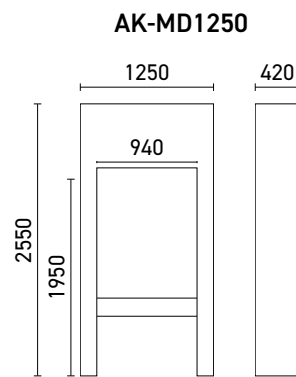
Mod (MD-H10 / MDH14)
con cornice · with frame
(MD-CS / MD-CL)



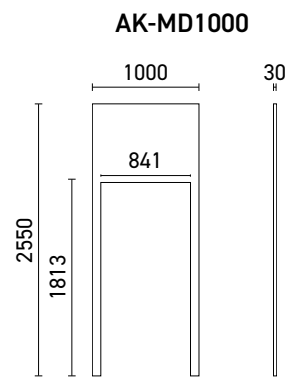
Mod (MD-H10 / MDH14)
a filo · flush



AK-TE1250



AK-MD1250



AK-MD1000

Per installare nel Wine Living Zero uno dei modelli della vetrina Teca B occorre inserire il modulo del living AK-TE1250. La vetrina viene incassata mentre la cornice rimane esterna in battuta.

To install one of the Teca B models in Wine Living Zero, insert the living module AK-TE1250.

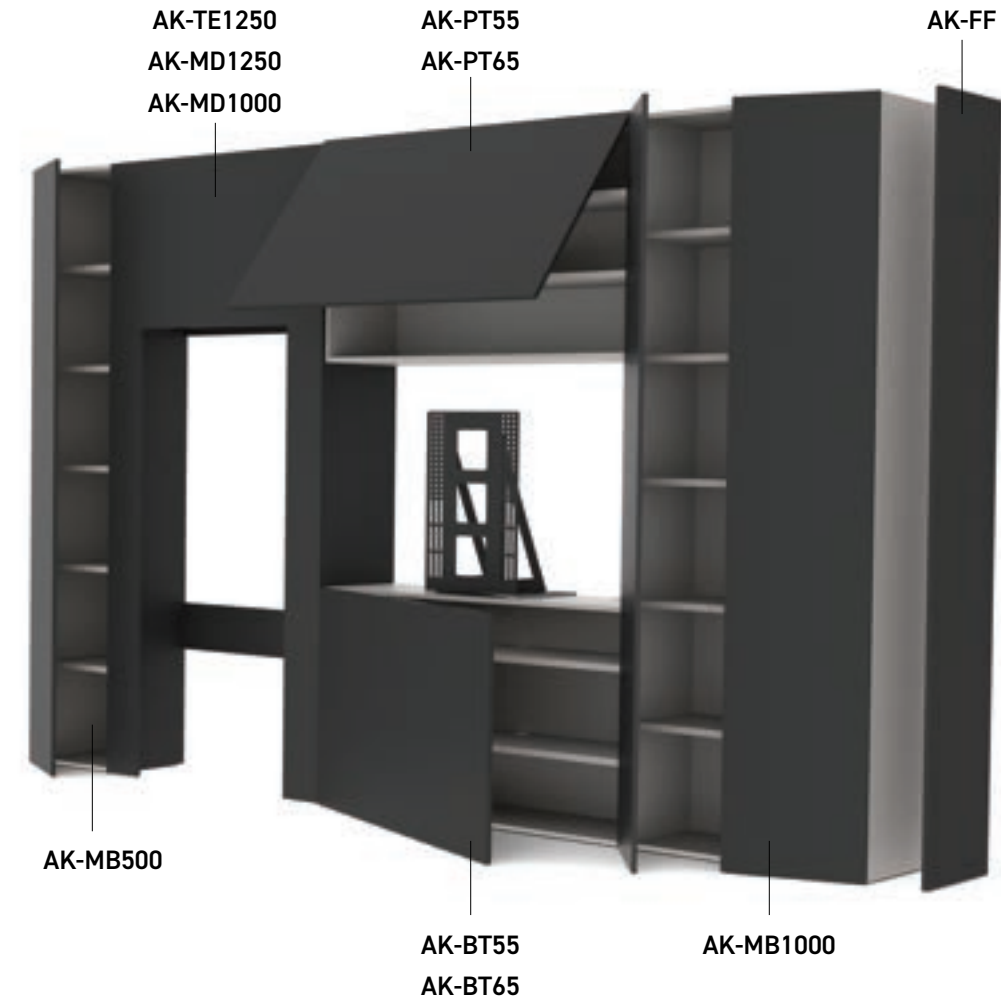
The display case stays recessed while the frame stays outside in contact.

Inserendo nel living il modulo AK-MD1250 è possibile installare uno dei modelli della collezione MOD 10 series sia con cornice lineare che sagomata. La cornice rimane esterna.

By inserting the AK-MD1250 module into the living room, one of the series MOD 10 unit can be installed with either a linear or a shaped frame. The frame remains external.

Per realizzare l'installazione a filo occorre scegliere una vetrina della collezione MOD 10 series ed inserire nel mobile living il modulo AK-MD1000. La vetrina viene incassata mentre il rivestimento viene applicato in modo magnetico.

To realize a flush installation, choose a showcase from the MOD10 collection and insert the AK-MD1000 module into the living room furniture. The display stay recessed while the framing is magnetically applied.














CARATTERISTICHE COSTRUTTIVE

Features

Struttura in nobilitato
Anta in MDF laccato
Piani regolabili
Chiusura delle ante rallentata
Piedini regolabili
Staffa supporto/estrazione TV in metallo con guide estraibili.

*Faced panel structure
Doors in lacquered finish MDF
Adjustable shelves
Soft close doors
Adjustable feet
Metal TV bracket support with pull-out rails.*

Arka

CODE	€	mm LxPxH	mm LxPxH	n.	Kg	m³
	 RAL 9010 RAL 9005 RAL					
 AK-MB500	QP	500 x 420 x 2550	-	6	82	0,3
 AK-MB1000	QP	1000 x 420 x 2550	-	8	124	0,4
 AK-BT55	QP	1270 x 420 x 900	1400 x 600 x 1200	1	73	1,1
 AK-BT65	QP	1480 x 420 x 840	1600 x 600 x 1200	1	82	1,2
 AK-PT55	QP	1270 x 420 x 900	1400 x 600 x 1200	1	68	1,1
 AK-PT65	QP	1480 x 420 x 840	1600 x 600 x 1200	1	87	1,2
 AK-FF	QP	-	-	1	-	0,1
 AK-TE1250	QP	1250 x 420 x 2550	-	4	49	0,3
 AK-MD1250	QP	1250 x 420 x 2550	-	4	47	0,3
 AK-MD1000	QP	1000 x 30 x 2550	-	2	12	0,2

QP. Quotazione a progetto - Project quotation


* I colori RAL vengono realizzati su supporto di MDF in finitura opaca 20 gloss.

* RAL colours are made on MDF 20-gloss matte finish.



COLORS

HPL laminato alta pressione • High pressure laminate




- L01** HPL grezzo raw HPL
- L10** bianco opaco matte white
- L11** nero opaco matte black
- L20** castagno chestnut
- L21** Teak Roble Teak Roble
- L22** wengé loft loft wenge
- L23** larice cenere ash larch
- L30** nero materico textured black
- L40** cemento tortora dove concrete
- L42** corten corten




- L50** acciaio satinato brushed steel
- L53** nero satinato satin black
- L60** nero lucido glossy black

MDF Ayous Leaf finish



- M01** MDF non verniciato no finish MDF
- A01** ayous non verniciato no finish ayous
- F01** foglia oro gold leaf
- F02** foglia argento silver leaf
- RAL 9010** bianco opaco matte white
- RAL 9005** nero opaco matte black
- V01** verniciato oro gold paint
- V02** verniciato argento silver paint
- RAL** opaco 20 gloss matte 20 gloss

Dune Verniciatura a liquido • Liquid paint finish



- D01** Dune non verniciato no finish Dune
- DF01** foglia oro gold leaf
- DF02** foglia argento silver leaf
- DRAL 9010** bianco opaco (20 gloss) matte white (20 gloss)
- DRAL 9005** nero opaco (20 gloss) matte black (20 gloss)
- DV01** verniciato oro gold paint
- DV02** verniciato argento silver paint
- DRAL** opaco 20 gloss matte 20 gloss

Classica Verniciatura a liquido • Liquid paint finish



- C01** non verniciata no finish Classic
- CF01** foglia oro gold leaf
- CF02** foglia argento silver leaf
- CRAL 9010** bianco opaco (20 gloss) matte white (20 gloss)
- CRAL 9005** nero opaco (20 gloss) matte black (20 gloss)
- CV01** verniciato oro gold paint
- CV02** verniciato argento silver paint
- CRAL** opaco 20 gloss matte 20 gloss

Ecopelle • Faux leather



- E10** ecopelle bianca white faux leather
- E11** ecopelle nera black faux leather
- E12** ecopelle grigia grey faux leather
- E13** ecopelle rossa red faux leather
- E39** ecopelle pitone rosso red python faux leather
- E40** ecopelle rettile nera black faux reptile leather
- E41** ecopelle rettile blu blue faux reptile leather
- E50** ecopelle intrecciata tabacco tobacco woven faux leather

Sughero • Cork



- E30** sughero rete cork mesh
- E31** sughero spina di pesce cork herringbone

Nobilitato



- N10** grigio grey

Colorazioni speciali RAL • Special RAL colors



- RAL 1001** BEIGE
- RAL 1002** SAND YELLOW
- RAL 1003** SIGNAL YELLOW
- RAL 1006** MAIZE YELLOW
- RAL 1007** DAFFODIL YELLOW
- RAL 1011** BROWN BEIGE
- RAL 1014** IVORY
- RAL 1015** LIGHT IVORY
- RAL1019** GREY BEIGE
- RAL 1024** OCHRE YELLOW



- RAL 1034** PASTEL YELLOW
- RAL 2000** YELLOW ORANGE
- RAL 2003** PASTEL ORANGE
- RAL 2010** SIGNAL ORANGE
- RAL 3004** PURPLE RED
- RAL 3005** WINE RED
- RAL 3007** BLACH RED
- RAL 3009** OXIDE RED
- RAL 3012** BEIGE RED
- RAL 3017** ROSE



- RAL 3031** ORIENT RED
- RAL 4001** RED LILAC
- RAL 4004** CLARET VIOLET
- RAL 4009** PASTEL VIOLET
- RAL 5003** SAPPHIRE BLUE
- RAL 5004** BLACK BLUE
- RAL 5005** SIGNAL BLUE
- RAL 5008** GREY BLUE
- RAL 5012** LIGHT BLUE
- RAL 5014** PIGEON BLUE



- RAL 5020** OCEAN BLUE
- RAL 6005** MOSS GREEN
- RAL 6011** RESEDA GREEN
- RAL 6019** PASTEL GREEN
- RAL 7000** SQUIRREL GREY
- RAL 7001** SILVER GREY
- RAL 7003** MOSS GREY
- RAL 7004** SIGNAL GREY
- RAL 7006** BEIGE GREY
- RAL 7011** IRON GREY



- RAL 7030** STONE GREY
- RAL 7032** PEBBLE GREY
- RAL 7035** LIGHT GREY
- RAL 7036** PLATINUM GREY
- RAL 7042** TRAFFIC GREY A
- RAL 8002** SIGNAL BROWN
- RAL 8007** FAWN BROWN
- RAL 8014** SEPIA BROWN
- RAL 8017** CHOCOLATE BROWN
- RAL 8019** GREY BROWN



- RAL 8022** BLACK BROWN
- RAL 8025** PALE BROWN
- RAL 8028** TERRA BROWN
- RAL 9001** CREAM
- RAL 9002** GREY WHITE
- RAL 9003** SIGNAL WHITE
- RAL 9004** SIGNAL BLACK
- RAL 9005** JET BLACK
- RAL 9010** PURE WHITE
- RAL 9016** TRAFFIC WHITE

I colori stampati in questa cartella sono indicativi
The colours printed and shown in this folder are merely indicative

Legenda Legend

CODE	Codice	Code
	Temperatura (Temperatura interna vano refrigerato)	Temperature (Internal temperature in refrigerated compartment)
	Temperatura ambiente (Umidità relativa 50%)	Ambient temperature (Relative humidity 50%)
	Versione	Versio n
	Refrigerato	Cooled
	Neutro	Neutral
	Piastre eutettiche	Eutectic plates
	Riscaldato	Heated
	Ventilato	Ventilated
	Ventole interne spente	Internal fans off
	Ventole interne accese	Internal fans on
	Rumorosità	Noise level
	Tensione	Voltage
	Assorbimento	Absorption
Class	Classe energetica	Energy class
	Modello compressore	Compressor type
HF	Gas refrigerante	Refrigerant gas
	Quantità gas	Gas amount
	Numero piastre eutettiche	Number of eutectic plates
LIGHT	Luce	Light
	Led bianco naturale (4000 K - 60 led/mt - 4,8 W / mt - 416 lumen / mt - 12V)	White natural daylight LED (4000 K - 60 led/mt - 4,8 W / mt - 416 lumen / mt - 12V)
	Led bianco caldo (3000 K - 60 led/mt - 1,2 W / mt - 130 lumen / mt - 12V)	brightwhite warm LED (3000 K - 60 led/mt - 1,2 W / mt - 130 lumen / mt - 12V)
	Led blu	Blue LED
	Controller RGB (60 led/mt - 14,4 W / mt - 24V)	RGB controller (60 led/mt - 14,4 W / mt - 24V)
	Controller bianco dinamico (2700/6000 K - 140 led/mt - 19,2 W / mt - 2000 lumen / mt)	Dinamic white controller (2700/6000 K - 140 led/mt - 19,2 W / mt - 2000 lumen / mt)

	Cornice lineare	Linear frame
	Cornice Dune	Dune frame
	Lato posteriore vetrina	Showcase back side
	Ante in vetro	Glass doors
	Pannello cieco	Blank panel
	0,75 LT Numero bottiglie	Number of bottles
	H Altezza / diametro bottiglie	Bottle height / diameter
	Presente	Present
	Assente / dato non disponibile	Absent / data not available
	Volume interno	Internal volume
	mm L x P x H Dimensioni nette	Net dimensions
	mm L x P x H Dimensioni con imballo	Dimensions including packaging
	mm L x P x H Dimensioni con imballo su pedana	Dimensions including packing on pallet
	Kg Peso netto	Net weight
	Peso con imballo	Weight with packaging
	Peso con imballo su pedana	Weight with packing on pallet
	m ³ Volume con imballo	Volume with packaging
	m ³ Volume con imballo su pedana	Volume with packaging on pallet
	Imballo in legno	Wooden packaging
DS	Descrizione	Description
	mm Dimensione ventola	Fan blade size
	mm L A Ø mm - Connessioni (liquido - aspirazione)	Ø mm - Connections (liquid - suction)